

Wegleitung

Bewerbungsverfahren für eine Lehrstelle

mit Beginn Sommer 2020

Assistentin/Assistent Gesundheit und Soziales AGS

Fachfrau/Fachmann Gesundheit FaGe


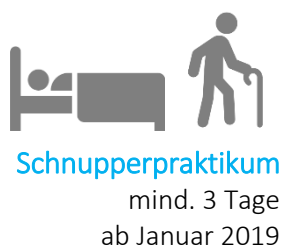


Ausgangslage

Für die beiden Bildungsgänge der Grundbildung AGS und FaGe ist das Absolvieren eines Bewerbungsverfahrens Bedingung für einen Lehrvertrag. Das Bildungszentrum Gesundheit und Soziales prüft dabei die schulische und praktische Eignung für diese Berufe.

Das Bewerbungsverfahren verläuft in drei Schritten. Die einzelnen Schritte werden im Folgenden erläutert. Nach der Lektüre der Wegleitung wissen Sie, was zu tun und worauf zu achten ist.

Bewerbungsverfahren in 3 Schritten



Bewerbungsdossier
einreichen



Bewerbungsgespräch

Sep/Okt 2019



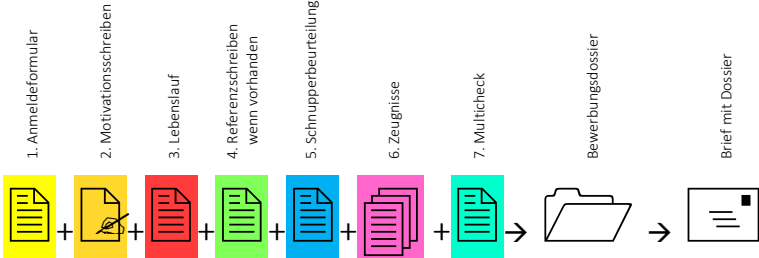
Lehrvertrag

Okt/Nov 2019



Hinweis: alle Formulare können von der Homepage heruntergeladen und direkt ausgefüllt werden. Nachfolgend finden Sie in der Wegleitung die jeweiligen Links.

1. Bewerbungsdossier einreichen

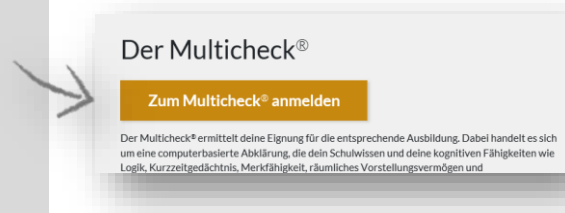
Wer Wer kann sich bewerben?	InteressentInnen ab der 2. Klasse der Sekundarstufe I (Oberstufe). Im Kanton Glarus oder den umliegenden Kantonen wohnhafte InteressentInnen haben Vorrang.
Bis wann Bis wann muss ich das Dossier einreichen?	Wenn Sie Ihre Ausbildung im Jahr 2019 beginnen möchten, müssen Sie Ihr Bewerbungsdossier bis spätestens 13. Sep. 2018 eingereicht haben.
Bewerbungsdossier Was gehört in das Bewerbungsdossier?	<p>Zum Bewerbungsdossier gehören sechs Elemente, die nachstehend erklärt werden.</p> <div style="text-align: center;">  <p>1. Anmeldeformular 2. Motivationsschreiben 3. Lebenslauf 4. Referenzschreiben wenn vorhanden 5. Schnupperbeurteilung 6. Zeugnisse 7. Multitcheck</p> <p>Bewerbungsdossier Brief mit Dossier</p> </div> <p>Achtung: Das Bewerbungsdossier muss vollständig sein. Wenn Angaben nicht möglich sind oder nicht gemacht werden möchten, müssen Sie dies begründen.</p>
1. Anmeldeformular	Anmeldeformular AGS und FaGe
2. Motivationsschreiben	Schreiben Sie auf maximal einer A4-Seite, warum Sie den Beruf AGS oder FaGe erlernen möchten. Verfassen Sie dieses handschriftlich mit Kugelschreiber oder Tinte.
3. Lebenslauf	Stellen Sie Ihren Lebenslauf tabellarisch zusammen und fügen Sie ein aktuelles Foto ein.
4. Referenzschreiben	Verlangen Sie von Ihrer Lehrperson oder Arbeitsvorgesetzten ein ausgefülltes Referenzformular. <ul style="list-style-type: none"> Für jene die noch die Schule besuchen ist dies die Klassenlehrperson → Referenzformular Lehrperson Für jene die bereits arbeiten ist dies die arbeitsvorgesetzte Person → Referenzformular Arbeitsvorgesetzte
5. Beurteilung Schnupperpraktikum	Absolvieren Sie ein Schnupperpraktikum im Gesundheitswesen von mindestens 3 zusammenhängenden Tagen am gleichen Praktikumsort. Verlangen Sie eine Schnupperbeurteilung. → Beurteilungsfomular Schnupperpraktikum <p>Achtung: Das Schnupperpraktikum darf nicht älter als 8 Monate sein. Die Übersicht aller Schnupperpraktika im Kanton Glarus ist auf unserer Homepage zu finden. Dort können Sie sich gleich online für ein Schnupperpraktikum bewerben. Ein Schnupperpraktikum kann auch in einem ausserkantonalen Betrieb absolviert werden.</p>
6. Zeugnisse	<ul style="list-style-type: none"> Legen Sie Kopien aller Semesterzeugnisse der Sekundarstufe I (Oberstufe) bei und allenfalls vorhandene Arbeitszeugnisse. Migranten von außerhalb des europäischen und nordamerikanischen Kulturraums legen das Zertifikat Deutsch bei (AGS für das Niveau B1, FaGe für das Niveau B2 gemäss "Gemeinsamer Europäischer Referenzrahmen GER").

7. Test

- **Interessenten bis zum 18. Geburtstag** legen den Ausdruck Ihres Multichecktest AGS oder FaGe bei. Dieser darf nicht älter als 6 Monate sein.
- **Interessenten ab dem 18. Geburtstag** legen einen kognitiven Test ab. Nach der Einreichung des Bewerbungsdossiers findet dieser Test am BZGS statt. Hierzu bekommen Sie eine Einladung.
- **Migranten von außerhalb des europäischen und nordamerikanischen Kulturraums** legen anstelle des Multichecks einen kulturunabhängigen Test ab. Nach der Einreichung des Bewerbungsdossiers findet dieser Test am BZGS statt. Hierzu bekommen Sie eine Einladung.

Wo und wann findet der Multichecktest statt?

Der Test wird an verschiedenen Standorten in der Region angeboten. Wenn Sie keinen Termin in der Nähe finden - in Zürich können Sie jede Woche den Test ablegen. Auf der Seite der Multicheck AG <https://www.gateway.one/de-CH/multicheck-eignungsanalyse.html> können Sie die Orte und Daten der Durchführung finden. Der AGS-Test kostet 60 Franken und dauert ca. 1,5 Stunden, der FaGe-Test kostet 100 Franken und dauert ca. 3,5 Stunden.



Wählen Sie das gewünschte Testzentrum auf der Karte

Wählen Sie die gewünschte Eignungsanalyse und melden Sie sich an

AGS	→	Analyse Attest / EBA
FaGe	→	Analyse Gesundheit und Soziales

Üben Sie mit Hilfe der Demoversion



AGS Bitte beachten Sie, dass Sie im ersten Schritt **Attest (EBA)** wählen müssen und danach **Assistent/-in Gesundheit und Soziales EBA**.

FaGe Bitte beachten Sie, dass Sie im ersten Schritt **Gesundheit und Soziales** wählen müssen und danach **Fachfrau/-mann Gesundheit EFZ**.

Wenn Sie beim Test so nervös waren, dass Sie Ihre Leistung nicht zeigen konnten, können Sie sich nochmals für den Test anmelden. Pro Jahr ist eine Wiederholung gestattet.

Sobald Ihr Bewerbungsdossier geprüft ist und alle Anforderungen erfüllt sind, werden Sie zum Bewerbungsgespräch eingeladen.

Falls nicht alle Dokumente enthalten sind, werden Sie in einem Schreiben darüber informiert. Sie haben dann als FaGe einmalig und als AGS zwei Mal die Gelegenheit, die fehlenden Unterlagen fristgerecht einzureichen.

2. Schritt Bewerbungsgespräch

Wo und wann Wo und wann findet das Gespräch statt?	Das Bewerbungsgespräch findet in Glarus am BZ Gesundheit & Soziales statt. Es dauert in der Regel 15 Minuten und wird von der Leiterin des Bewerbungsverfahrens durchgeführt.
	Gesprächstermin Das Gespräch findet in der Regel im September/Oktober statt. Sie erhalten den genauen Termin mit der schriftlichen Einladung.

Ein Gremium sichtet alle Bewerbungsdossier und gibt eine Empfehlung für die Vergabe der Lehrverträge ab. Die Schulleitung informiert Sie schriftlich, ob Ihnen ein Lehrvertrag angeboten wird.

3. Schritt Lehrvertrag

Wann Wann findet die Unterzeichnung des Lehrvertrages statt?	Nach Abschluss des Bewerbungsverfahrens findet im Oktober/November die Unterzeichnung Ihres Lehrvertrages im Beisein Ihres gesetzlichen Vertreters (Eltern) statt.
--	--

Haben Sie noch Fragen oder ist Ihnen etwas unklar? Nehmen Sie ungeniert Kontakt mit der Leitung für das Bewerbungsverfahren auf, Frau Daniela Helfenberger Tel. 055 646 62 81 oder via E-Mail: daniela.helfenberger@gl.ch.